

— Ville de Contrecoeur —

Budget 2025





SOMMAIRE DU BUDGET

Revenus et dépenses 2025	Revenus et dépenses 2024
24 100 000 \$	22 252 901 \$

2025 Une augmentation de 1 847 099 \$ (7,66%)

2024 Une augmentation de 2 508 197 \$ (12,7%)



SOMMAIRE DU BUDGET 2025

Revenus 2025	Dépenses 2025
24 100 000 \$	24 353 700 \$

Écart revenu et charges	Affectation fiscale
253 700 \$	(103 250) \$



SOMMAIRE DU BUDGET 2025

Écart avant utilisation surplus	Affectation - surplus
150 450 \$	150 450 \$

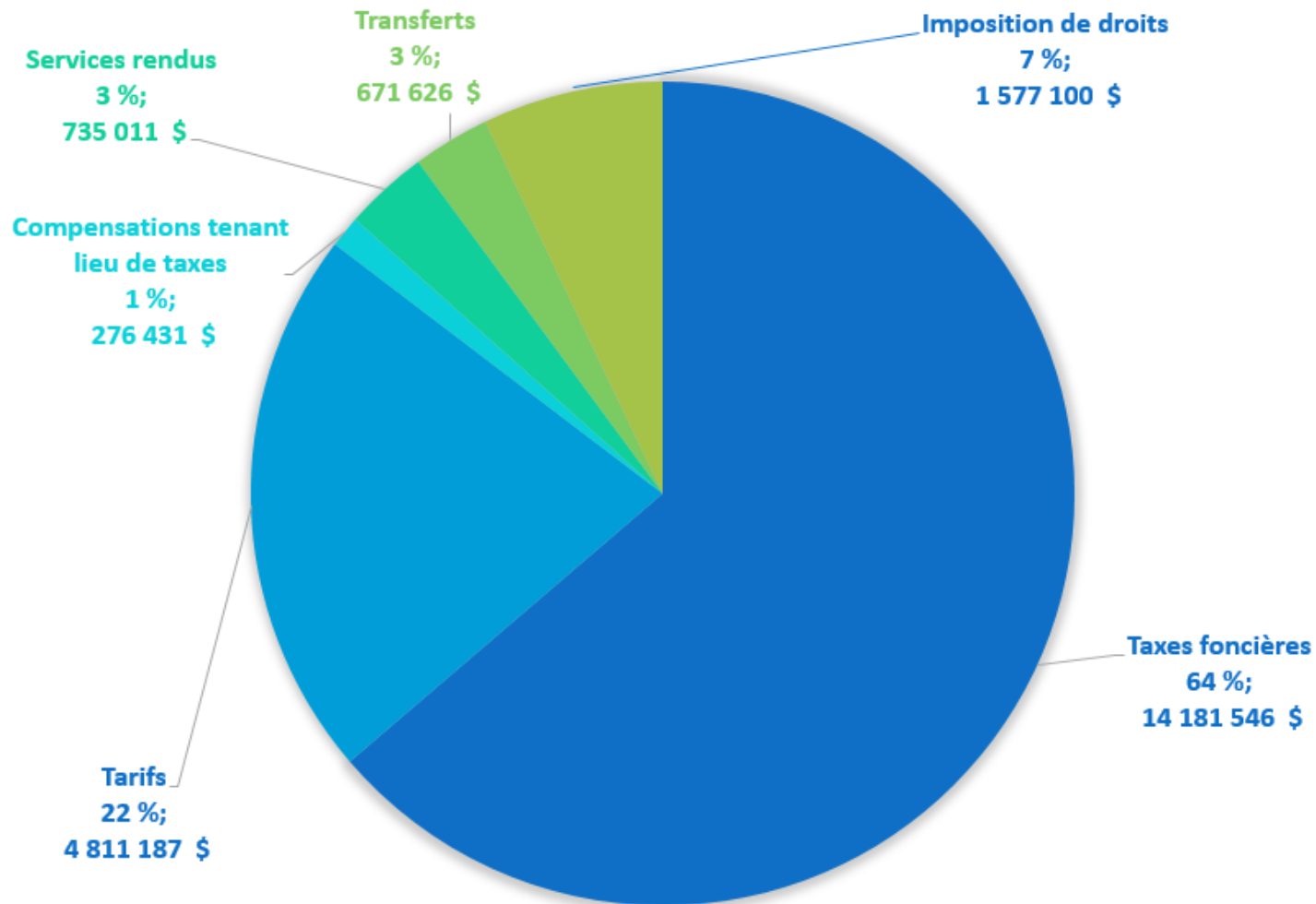
ECART BUDGÉTAIRE
0 \$

Revenus et dépenses 2025 vs 2024

	Budget 2025	Budget 2024	Écart
Revenus	24 100 000	22 282 901	1 817 099
Salaire et avantages sociaux	8 310 020	7 257 833	1 052 187
Biens et services	5 104 600	4 658 554	446 046
Frais financiers	5 246 480	5 206 985	39 495
Quotes-parts	4 996 800	4 924 462	72 338
Subventions à des organismes et programme	492 550	406 867	85 683
Écart - Revenus et charges	253 700	595 957	
Affectations conciliation fiscale	103 250	(171 800)	275 050
	-	-	
Écart budgétaire	154 500	250 000	95 500

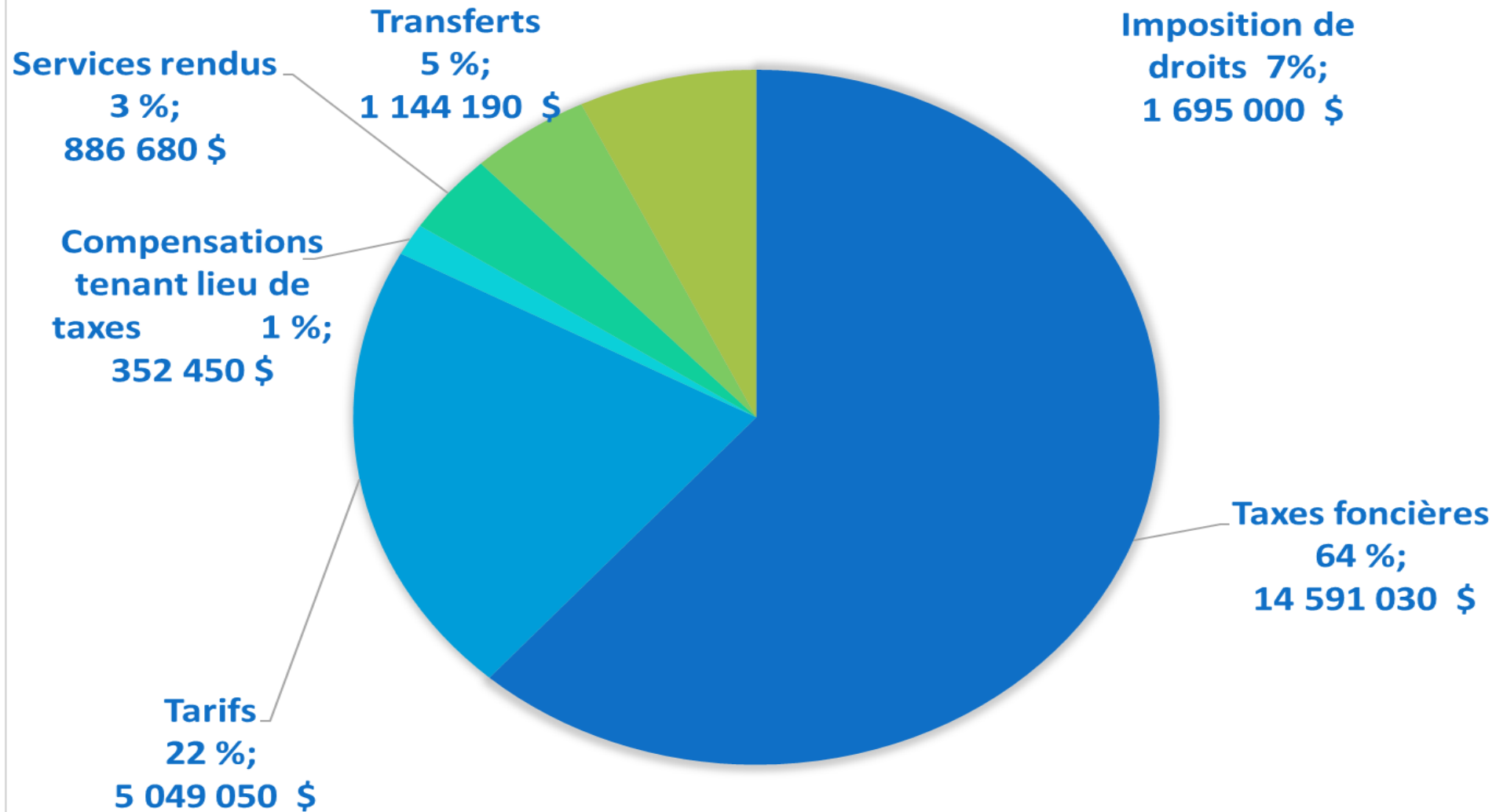


PRÉVISION DES REVENUS 2024





PRÉVISION DES REVENUS 2025





MAISON UNIFAMILIALE MOYENNE ÉVALUATION ET TAXATION

	2024	2023
Évaluation (maison unifamiliale moyenne)	294 949 \$	294 949\$
Taxes à l'évaluation (Valeur moyenne X Taux de taxation)	1 153 \$	1 650 \$
Tarifs	750 \$	733 \$
Total	2 571 \$ (Hausse de 188 \$, 7.9 %)	2 383 \$ (Hausse de 125 \$, 5.5 %)



MAISON UNIFAMILIALE MOYENNE ÉVALUATION ET TAXATION

	2025	2024
Évaluation (maison unifamiliale moyenne)	479 067 \$	294 949 \$
Taxes à l'évaluation (Valeur moyenne X Taux de taxation)	1 873 \$	1 821 \$
Tarifs	775 \$	750 \$
Total	2 648 \$ (Hausse de 77 \$, 2.9 %)	2 571 \$

TAUX DE TAXES	<u>2025</u>	<u>2024</u>
	Du 100 \$ d'évaluation	Du 100 \$ d'évaluation
Résidentiel	0,3910	0,6173
6 Logements et plus	0,5200	0,7248
Agricole et forestier	0,3910	0,6173
Terrain vague desservi	1.5640	1.1223
Industriel		
• Tranche de valeur de plus de 2 millions	1.9550	2.3603
• Tranche de valeur de 2 millions et moins	0.9631	1,8803
Commercial		
• Tranche de valeur de plus de 1 million	1,7179	1,7840
• Tranche de valeur de 1 million et moins	1,1726	1,5155

RÔLE D'ÉVALUATION | Par catégorie 2025

CATÉGORIE	Valeur (\$)	Revenus (\$)	Valeur (%)	Revenus (%)
Résidentiel	1 818 054 400	7 108 593	79.27	48.8
Résidentiel (6 logements et plus)	43 600 400	226 735	1.90	1.56
Industriel	294 394 000	5 384 048	12.84	35.16
Commercial	99 037 600	1 421 186	4.32	10.15
Terrains vagues desservis	38 275 000	598 623	1.67	4.12
Coefficient au sol		19 707		0.13
TOTAL	2 332 774 500	15 028 650		

RÔLE D'ÉVALUATION | Par catégorie 2024

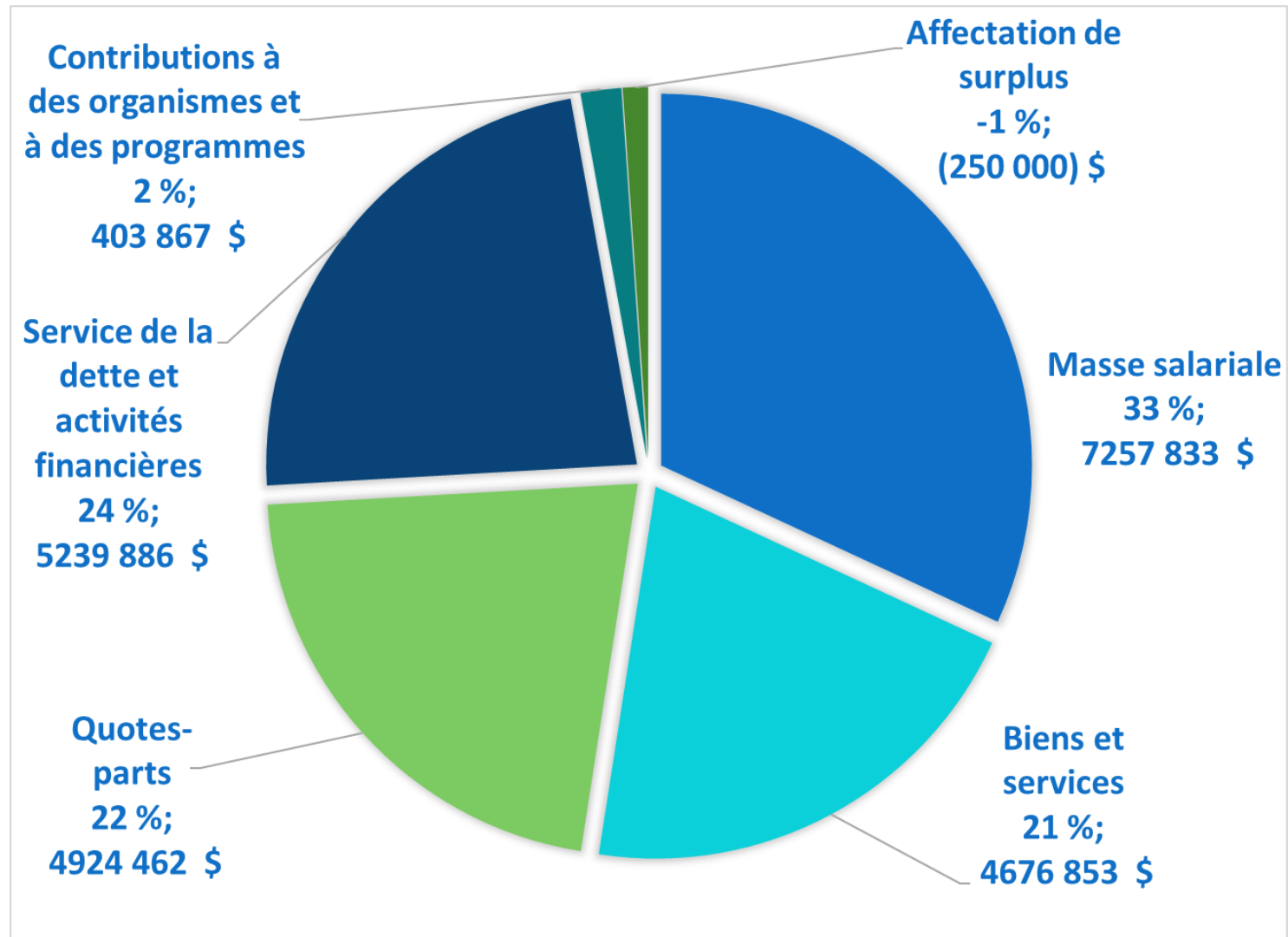
CATÉGORIE	Valeur (\$)	Revenus (\$)	Valeur (%)	Revenus (%)
Résidentiel	1 089 056 710	6 722 724	72	47
Résidentiel (6 logements et plus)	30 065 206	217 898	2	2
Industriel	219 859 800	5 145 849	15	36
Commercial	88 659 724	1 517 993	6	11
Agricole et forestier	60 554 245	373 800	4	3
Terrains vagues desservis	14 888 300	183 638	1	1
TOTAL	1 503 083 985	14 161 902	-	-



TARIFS

	2025	2024	2023
Eau	170 \$	170 \$	200 \$
Ordures	295 \$	280 \$	258 \$
Égout	310 \$	300 \$	275 \$
Fosse septique	125 \$	65 \$	63 \$

RÉPARTITION DES DÉPENSES 2024



RÉPARTITION DES DÉPENSES 2025

